

## ARTICLE PREPARATION CHECKLIST: A Reference Guide for Authors

AIP Publishing reserves the right to request a replacement file if the article does not meet the requirements listed below. Requesting replacements will hold up the production of your volume.

DO		DON'T	
✓	Prepare your article using our AIP Conference Proceedings 8.5 x 11 inch single column template.	✗	Include one-page papers — they are not allowed.
✓	Use Times New Roman font. The point size will vary by section.	✗	Add page numbers or headers/footers.
✓	Make sure that all author affiliation associations are correct. This means author vs. affiliation and author vs. email address. If there is only one affiliation for all authors, association is not needed.	✗	Use copyrighted material without permission. If you have included previously published figures in your article, you must provide written approval from the copyright holder to re-use the figure. Also, include the appropriate credit line associated with the figure in the caption.
✓	Make sure that figures, images, and tables appear within the text and do not follow the Reference section.	✗	Alter the margins of our templates.
✓	Embed all fonts into your article PDF.		
✓	Make sure that all images and tables fall within the margins of the template.		
✓	Check all figures and images carefully to ensure that they are complete and that no parts are missing or cut off.		
✓	Use clear, legible graphics and diagrams. The font, formulas, tables, and figures should be clear and easy to read.		
✓	Number all tables, figures, and formulas sequentially.		
✓	Place all captions or other information associated with a table, image, or figure on the same page as that table, image, or figure.		















For more information, visit [aip.scitation.org/apc/authors/preppapers](http://aip.scitation.org/apc/authors/preppapers)

# TELAAH MANDIRI PERSIAPAN ARTIKEL:

Panduan untuk Penulis terkait hal yang **HARUS DILAKUKAN** dan **TIDAK BOLEH DILAKUKAN**

\*Panitia berhak meminta file pengganti jika artikel tidak memenuhi persyaratan yang tercantum di bawah ini. Meminta penggantian akan menahan produksi prosiding

HARUS DILAKUKAN		TIDAK BOLEH DILAKUKAN	
	Siapkan artikel Anda menggunakan templat AIP Conference Proceedings dengan format kolom tunggal		Menyertakan makalah satu halaman — hal tersebut tidak diperbolehkan.
	Gunakan font Times New Roman. Ukuran Font disesuaikan sesuai templat		Menambahkan nomor halaman atau header/footer.
	Pastikan bahwa semua asosiasi afiliasi penulis sudah benar. Pastikan juga asosiasi penulis dan afiliasi; serta asosiasi penulis dan alamat email. Jika hanya ada satu afiliasi untuk semua penulis, asosiasi tidak diperlukan.		Menggunakan materi berhak cipta tanpa izin. Jika Anda telah menyertakan gambar yang diterbitkan sebelumnya dalam artikel Anda, maka Anda harus memberikan persetujuan tertulis dari pemegang hak cipta untuk menggunakan kembali gambar tersebut. Juga, sertakan kredit yang sesuai yang terkait dengan gambar di <i>caption</i> .
	Pastikan bahwa gambar, dan tabel muncul/diletakkan di dalam teks dan tidak diletakkan setelah bagian Referensi.		Mengubah margin dari templat AIPCP
	Sematkan/ <i>embed</i> semua font ke dalam PDF artikel Anda.		
	Pastikan semua gambar dan tabel berada di dalam margin template.		
	Periksa semua gambar dengan TELITI DAN SEKSAMA untuk memastikan semuanya lengkap dan tidak ada bagian yang hilang atau terpotong.		

	Gunakan grafik dan diagram yang jelas dan dapat dibaca. Font, rumus, tabel, dan gambar harus jelas dan mudah dibaca		
	Beri nomor semua tabel, gambar, dan rumus secara berurutan.		
	Tempatkan semua <i>caption</i> yang terkait dengan tabel, atau gambar pada halaman yang sama dengan tabel, atau gambar tersebut.		